



MERCADO ARGENTINO
DE VALORES S.A.

INFORME **MENSUAL**

Octubre 2024

Monto negociado

Volumen operado

\$1.169.341 MILLONES

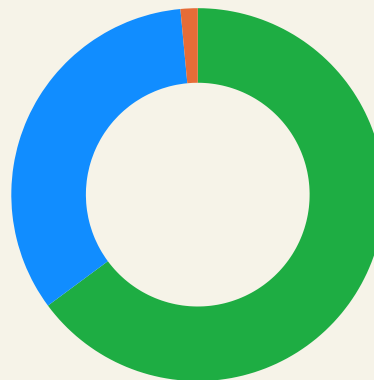
+12% Con respecto al mes previo

+202% Interanual

Instrumentos pendientes de vencimiento

\$3.563.434 MILLONES

+7% Con respecto al mes previo

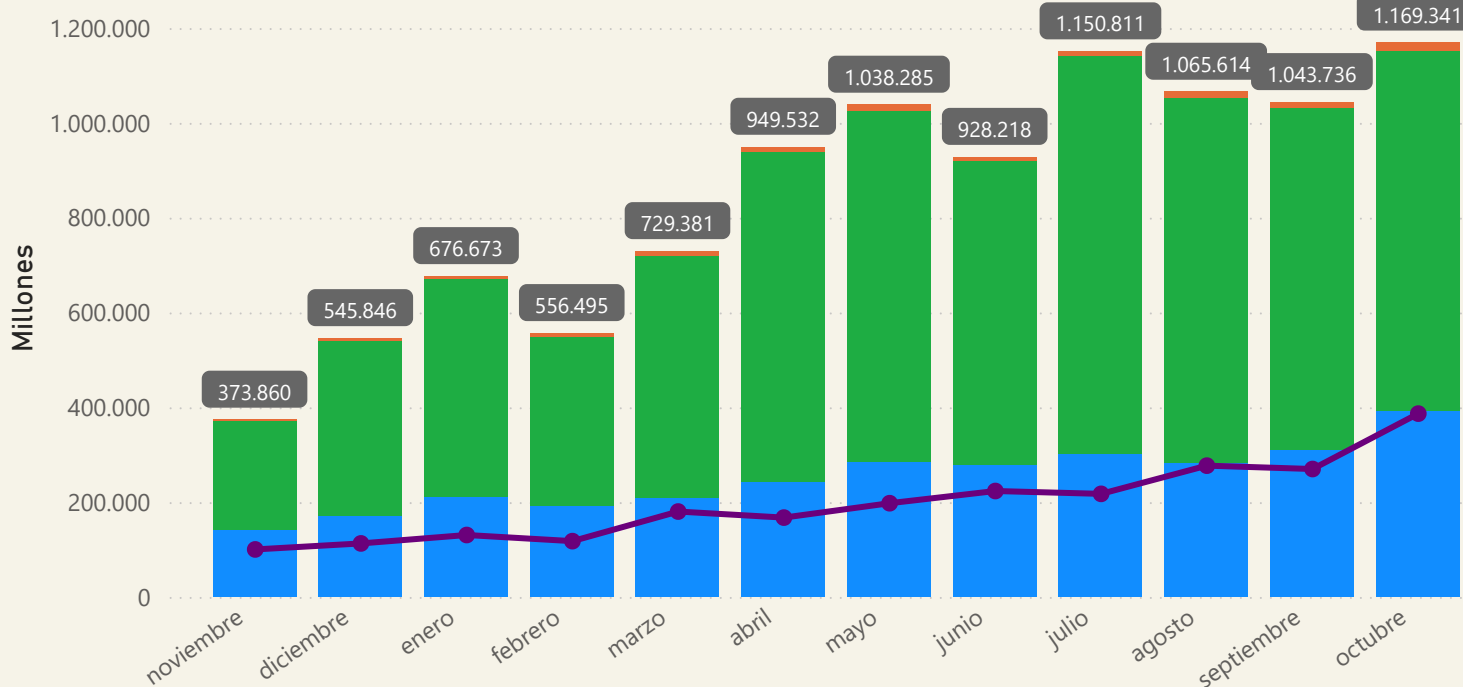


Cheque de Pago Diferido:
393.606M / 27%

Pagaré: 758.369M / 5%

Factura de Crédito Electrónica:
17.364M / 49%

● CPD ● Pagaré ● FCE ● Interanual



MERCADO ARGENTINO
DE VALORES S.A.

Nuevo producto MAV

Pagaré Hard Dollar

Desde el 26/07/2024 se encuentra habilitada la negociación de Pagaré Hard Dollar en el sistema Trading MAV. Este nuevo instrumento representa un avance en la simplificación del financiamiento para la economía productiva, actuando como un factor clave para impulsar el crédito de las pequeñas y medianas empresas.

Volumen operado >>>

USD 80.595.128

+367% Con respecto al mes previo

Ranking Compradores

Agente	Monto negociado
METROCORP VALORES	26.334.948
S&C INVERSIONES	16.180.378
OPTION SECURITIES	7.019.668
BALANZ CAPITAL	6.524.687
MACRO SECURITIES	4.731.545
ALLARIA LEDESMA	3.149.000
VETA CAPITAL	3.041.280
PP INVERSIONES	2.789.000
GMC VALORES	1.714.000
INVERTIR EN BOLSA	1.209.110

Top 10*

Ranking Vendedores

Agente	Monto negociado
METROCORP VALORES	26.334.948
S&C INVERSIONES	15.705.378
OPTION SECURITIES	9.609.668
BALANZ CAPITAL	5.706.258
MACRO SECURITIES	4.731.545
VETA CAPITAL	3.041.280
CRITERIA WM	2.389.000
INVERTIR EN BOLSA	2.027.539
GMC VALORES	1.714.000
ALLARIA LEDESMA	1.525.000

Top 10*



MERCADO ARGENTINO
DE VALORES S.A.

Cheque de Pago Diferido

\$393.606 MILLONES

\$272.643 M

Cadena de Valor

\$111.730 M

Avalado

\$9.234 M

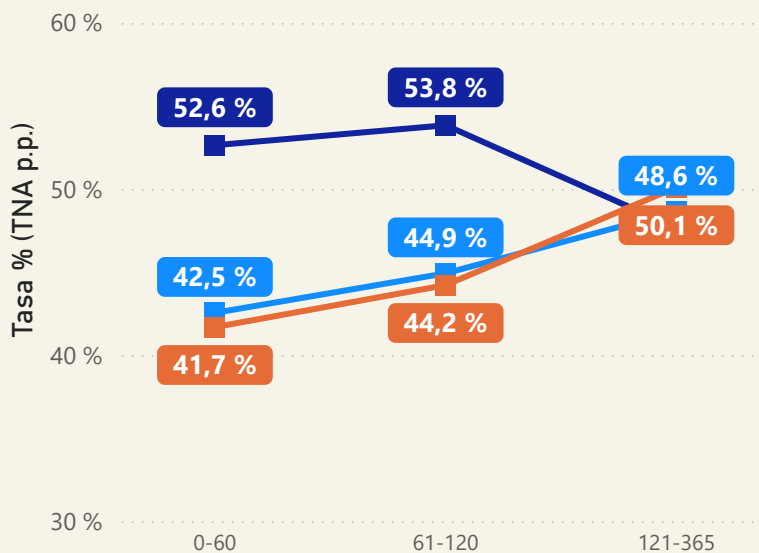
Garantizado MAV

+27% Con respecto al mes previo

+230% Interanual

Tasas de referencia MAV

Avalado Cadena de Valor Garantizado MAV

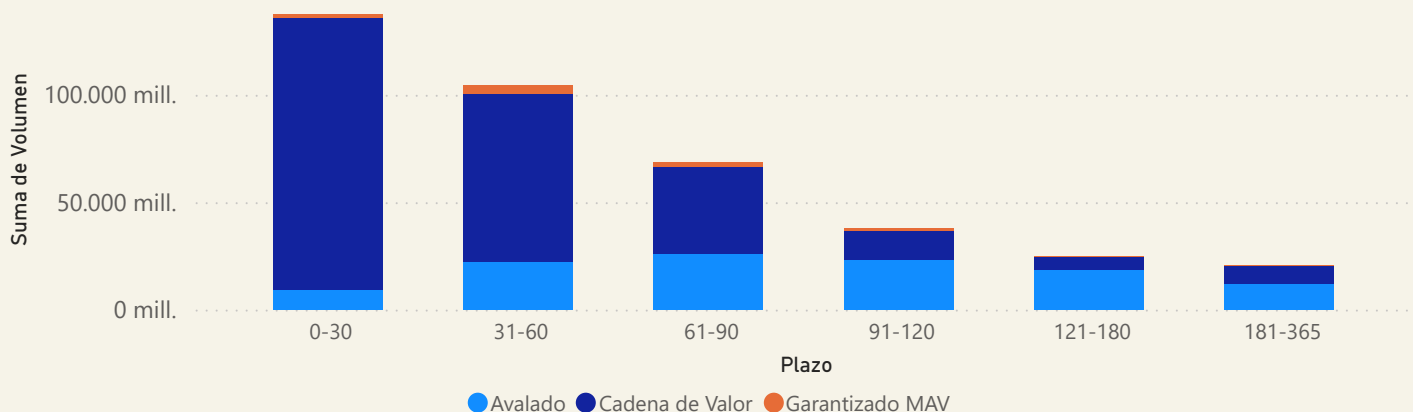


La tasa promedio de Cheques Avalados se ubica en **45.27%**, 99 pbs. por encima de la tasa informada en el mes anterior.

La tasa promedio de Cheques Cadena de Valor se ubicó en **52.60%**, 30 pbs. por debajo de la tasa informada en el mes anterior.

La tasa promedio de Cheques Garantizados MAV se ubicó en **42.82%**, implicando una suba de 142 pbs. respecto al mes anterior.

Volumen por plazo de vto.



MERCADO ARGENTINO
DE VALORES S.A.

Pagaré

\$758.369 MILLONES

\$703.271 M

Cadena de Valor

\$54.431 M

Avalado

\$669 M

Garantizado MAV

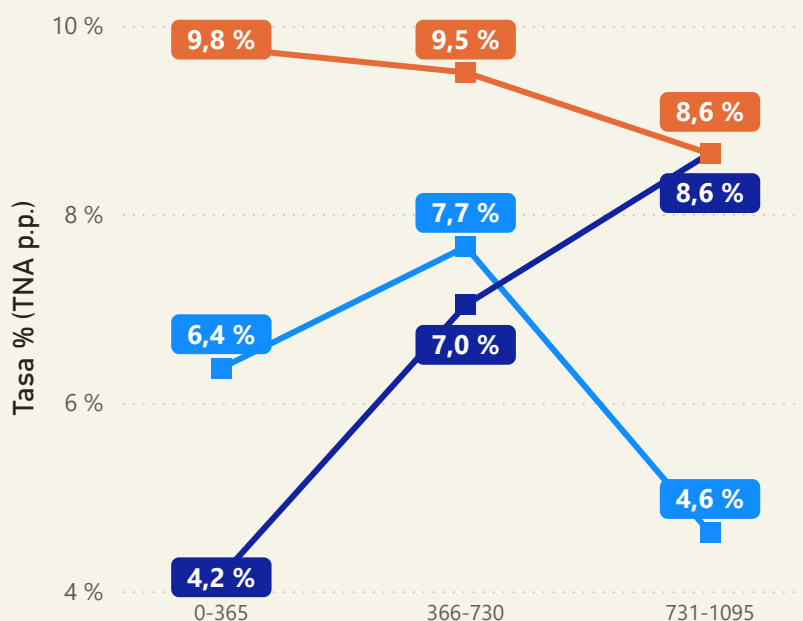
+5% Con respecto al mes previo

+187% Interanual

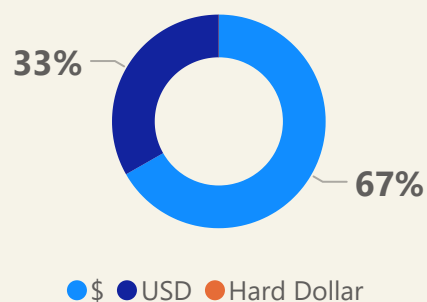
Tasas de referencia MAV

Nominados en dólares

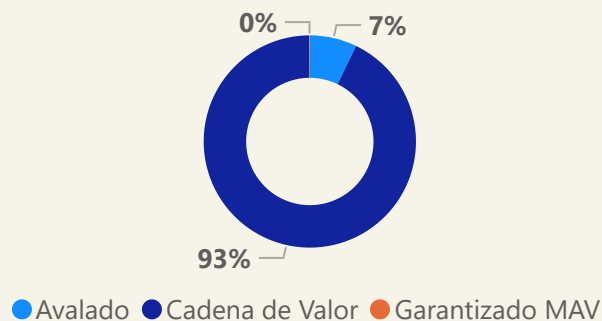
■ Avalado ■ Cadena de Valor ■ Cadena de Valor Hard Dollar



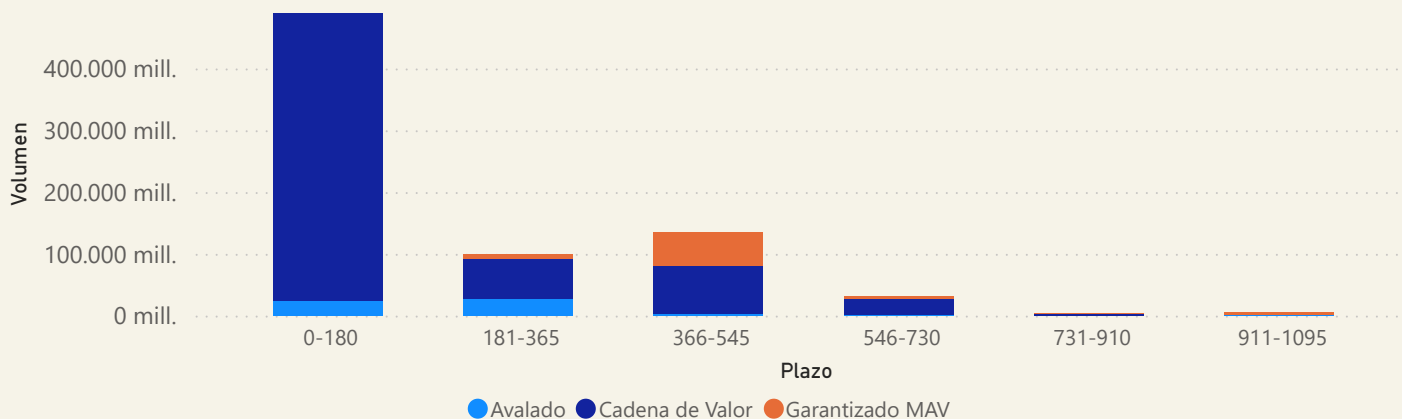
Moneda



Segmento



Volumen por plazo de vto.



MERCADO ARGENTINO
DE VALORES S.A.

Factura de Crédito Electrónica

\$17.364 MILLONES

213

Cantidad de FCE negociadas

+49% Con respecto al mes previo

+536% Interanual

Ranking empresas obligadas al pago

Expresado en Millones de pesos

YPF SOCIEDAD ANONIMA

\$6.610

VISTA ENERGY ARGENTINA S.A.U

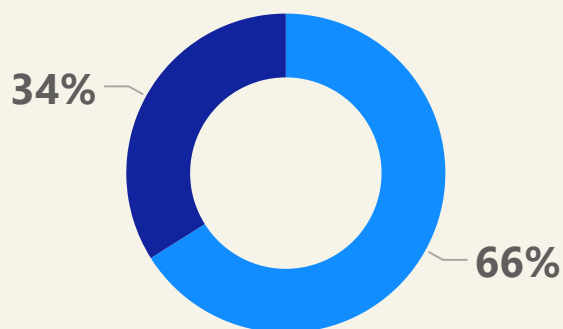
\$4.820

SWISS MEDICAL S.A

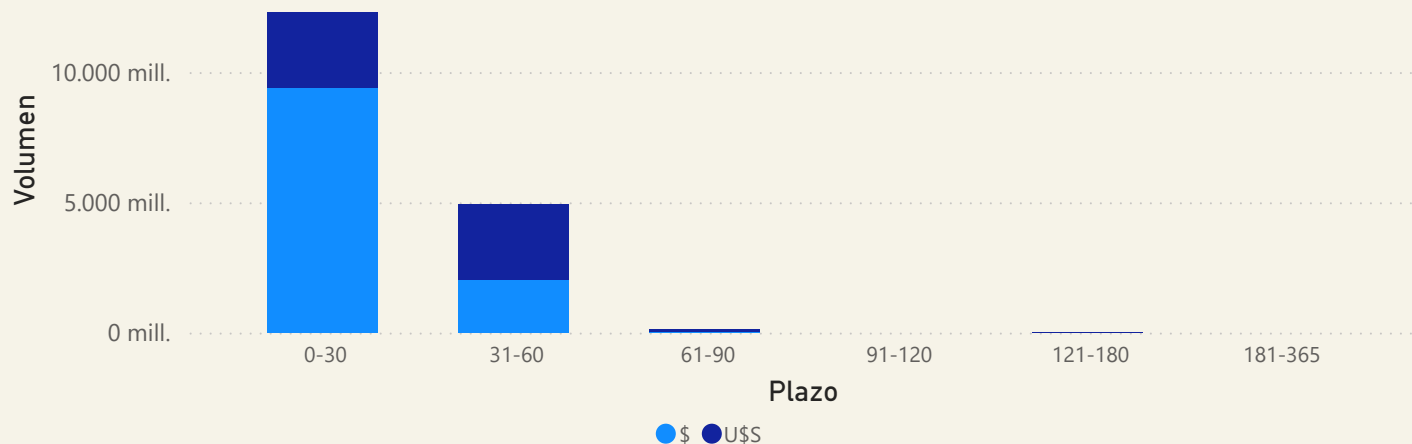
\$764

Moneda

● \$ ● USD



Volumen por plazo de vto.



MERCADO ARGENTINO
DE VALORES S.A.

Ranking de Agentes

Cheque de Pago Diferido

Top 20

Compra

Agente	Monto negociado
ALLARIA LEDESMA	\$78.613
ZOFINGEN SECURITIES	\$26.623
ADCAP SECURITIES	\$25.131
GLOBAL VALORES	\$24.498
CONO SUR INVERSIONES	\$16.362
SCHWEBER SECURITIES	\$15.387
BUENOS AIRES VALORES	\$13.543
OPTION SECURITIES	\$13.149
ARG SECURITIES	\$12.991
ALCHEMY VALORES	\$9.695
ALYCBUR	\$8.461
INDUSTRIAL VALORES	\$7.929
CENTAURUS SECURITIES	\$7.430
S&C INVERSIONES	\$7.334
INVESTMENT MANAGERS	\$6.434
PORTFOLIO INVESTMENT	\$6.332
SBS TRADING	\$6.301
ROSENTAL	\$5.553
BALANZ CAPITAL	\$5.390
BANCO INDUSTRIAL	\$5.074

Venta

Agente	Monto negociado
ALLARIA LEDESMA	\$54.111
ADCAP SECURITIES	\$34.256
ZOFINGEN SECURITIES	\$25.377
GLOBAL VALORES	\$24.927
OPTION SECURITIES	\$18.458
INDUSTRIAL VALORES	\$12.874
BUENOS AIRES VALORES	\$12.862
INVIU	\$12.367
BALANZ CAPITAL	\$10.858
BANCO INDUSTRIAL	\$9.777
S&C INVERSIONES	\$8.458
SCHWEBER SECURITIES	\$8.034
VETA CAPITAL	\$7.925
INVESTMENT MANAGERS	\$7.821
CENTAURUS SECURITIES	\$7.430
ARG SECURITIES	\$6.832
ROSENTAL	\$6.481
SBS TRADING	\$6.074
ALYCBUR	\$6.058
TARALLO	\$5.798

Expresados en Millones de pesos*



MERCADO ARGENTINO
DE VALORES S.A.

Ranking de Agentes

Pagaré

Top 20

Compra

Agente	Monto negociado
INVERTIR EN BOLSA	\$59.449
BALANZ CAPITAL	\$56.395
OPTION SECURITIES	\$48.603
ALLARIA LEDESMA	\$47.558
GALICIA SECURITIES	\$39.457
ADCAP SECURITIES	\$31.579
MAX CAPITAL	\$31.098
SBS TRADING	\$31.056
MACRO SECURITIES	\$29.437
GLOBAL VALORES	\$25.400
GMA CAPITAL	\$21.877
BANCO DE VALORES	\$15.000
COCOS CAPITAL	\$12.133
S&C INVERSIONES	\$10.401
PETRINI VALORES	\$9.986
GMC VALORES	\$8.858
COLUMBUS IB VALORES	\$8.687
COMAFI BURSATIL	\$8.521
ALYCBUR	\$8.491
ZOFINGEN SECURITIES	\$8.392

Venta

Agente	Monto negociado
OPTION SECURITIES	\$60.940
INVERTIR EN BOLSA	\$56.943
BALANZ CAPITAL	\$52.664
MAX CAPITAL	\$41.931
ADCAP SECURITIES	\$36.998
GALICIA SECURITIES	\$36.457
ALLARIA LEDESMA	\$35.241
SBS TRADING	\$28.917
MACRO SECURITIES	\$28.177
GLOBAL VALORES	\$26.600
GMA CAPITAL	\$21.877
COLUMBUS IB VALORES	\$18.465
COCOS CAPITAL	\$12.883
CRITERIA WM	\$12.066
INDUSTRIAL VALORES	\$11.362
PETRINI VALORES	\$11.078
S&C INVERSIONES	\$9.214
GMC VALORES	\$8.899
UG VALORES	\$8.590
COMAFI BURSATIL	\$8.324



MERCADO ARGENTINO
DE VALORES S.A.

Expresados en Millones de pesos*

Ranking de Agentes

Factura de Crédito Electrónica

Top 20

Compra

Agente	Monto negociado
ARG SECURITIES	\$4.058
NEIX	\$3.421
ALYCBUR	\$2.227
ALLARIA LEDESMA	\$1.164
MACRO SECURITIES	\$1.077
BENEDIT BURSATIL	\$961
LATIN SECURITIES	\$720
ALCHEMY VALORES	\$454
ZOFINGEN SECURITIES	\$372
SCHWEBER SECURITIES	\$280
BAMBA VALORES	\$123
ROSENTAL	\$121
SBS TRADING	\$102
BANCO BICA	\$64
DEBURSA	\$63
QUILMES BURSATIL	\$35
PP INVERSIONES	\$30
FIVE CORPORATION	\$21
REGIONAL INVESTMENT	\$18
WIN SECURITIES	\$17

Venta

Agente	Monto negociado
ARG SECURITIES	\$4.058
PP INVERSIONES	\$2.363
MACRO SECURITIES	\$1.987
GMC VALORES	\$1.401
NEIX	\$1.168
CRITERIA WM	\$764
LATIN SECURITIES	\$720
MAX CAPITAL	\$454
MULTIPLO BURSATIL	\$363
ZOFINGEN SECURITIES	\$322
ROSENTAL	\$293
SCHWEBER SECURITIES	\$280
BUENOS AIRES VALORES	\$254
BENEDIT BURSATIL	\$198
TRANSATLANTICA	\$121
ALLARIA LEDESMA	\$98
ALYCBUR	\$89
BALANZ CAPITAL	\$82
BANCO BICA	\$64
TARALLO	\$63



Anexos

Los correspondientes archivos se encuentran disponibles en la carpeta Zip anunciados de la siguiente manera:

Anexo I:

- Cheques de Pago Diferido Avalados negociados en el mes. Discriminados por Avalista y plazo al vencimiento. (Tasa Promedio Ponderada en porcentaje, Monto Nominal en Pesos y Cantidad de CPDs en Unidades).
- Cheques de Pago Diferido Directos MAV Cadena de Valor negociados en el mes. Discriminados por Librador y plazo al vencimiento. (Tasa Promedio Ponderada en porcentaje, Monto Nominal en Pesos y Cantidad de CPDs en Unidades).
- Facturas de Crédito Electrónicas en \$ y U\$S negociadas en el mes. Discriminadas por Gran Empresa Obligada al Pago y plazo al vencimiento. (Tasa Promedio Ponderada en porcentaje, Monto Nominal en Pesos y Cantidad de FCE en Unidades).

Anexo II:

- Volumen negociado por avalista.

Anexo II:

- Ranking operatoria por Agente MAV.

Anexo II:

- Base Mensual.

www.mav-sa.com.ar



@MAVSAOficial



MERCADO ARGENTINO
DE VALORES S.A.